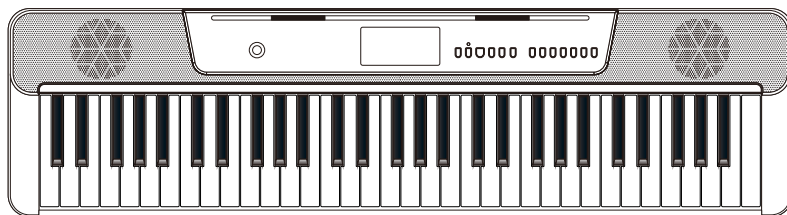


Tesler

ЭЛЕКТРОННЫЙ СИНТЕЗАТОР

TESLER KB-6135



Руководство по эксплуатации

Уважаемый пользователь!

Поздравляем Вас с приобретением данного инструмента. Как и все продукты нашего производства, данный инструмент разработан на основе последних технических достижений и собран с использованием качественных современных электронных носителей.

Пожалуйста, уделите несколько минут для ознакомления с различными функциональными характеристиками и преимуществами данного устройства. Большое спасибо!

Содержание

Комплект поставки.....	3
Предназначение	4
Меры предосторожности.....	4
Управление устройством.....	7
Обслуживание и уход	14
Технические характеристики	14
Утилизация изделия	14
Гарантия и ремонт	15
Дата производства.....	15
Приложение	17

Комплект поставки

- | | |
|--------------------------------|-------|
| 1. Синтезатор | 1 шт. |
| 2. Сетевой адаптер | 1 шт. |
| 3. Подставка для нот | 1 шт. |
| 4. Руководство по эксплуатации | 1 шт. |
| 5. Гарантийный талон | 1 шт. |

Предназначение

Данный синтезатор работает от внешнего источника питания. С его помощью Вы можете создавать, записывать и проигрывать вашу собственную музыку.

Функциональные возможности:

- 256 тембров
- 256 ритмов
- 24 демо-мелодии
- Функция записи и воспроизведения
- Функция памяти
- 3 обучающих режима
- Воспроизведение через AUX

Меры предосторожности

Просьба внимательно прочесть предлагаемые инструкции перед началом работы с устройством. Выполняйте все предписания для предотвращения выхода прибора из строя в связи с ненадлежащим использованием.

- Убедительная просьба сохранить руководство по эксплуатации для возможного обращения к нему в будущем. При передаче устройства другому лицу данное руководство также должно быть передано вместе с ним.
- Используйте прибор только по назначению.
- Производитель не несет ответственности за сбои в работе устройства при несоблюдении пользователем предписанных руководством указаний.
- Запрещена эксплуатация прибора при поврежденном адаптере источника питания, а также наличии сбоев в его работе. При возникновении различного рода неисправностей следует провести проверку и ремонт устройства в специализированном сервисном центре.
- Опасность удара электрическим током! Ремонт, обслуживание устройства и его функциональных частей должны производиться только квалифицированным специалистом.
- Ни в коем случае не разбирайте инструмент и не производите его ремонт самостоятельно.
- Синтезатор не предназначен для использования детьми младше 3-х лет.
- Недопустимо использование синтезатора во влажных (сырых) помещениях.

- Запрещено использование устройства в уличных условиях и ванных комнатах.
- Не ставьте на синтезатор какие-либо предметы, содержащие жидкость.
- Убедитесь, что прибору не угрожает попадание воды и влаги внутрь, во избежание возникновения коррозии или короткого замыкания.
- Не прикасайтесь к клавиатуре мокрыми руками.
- Для предотвращения преждевременного выхода устройства из строя следите за его чистотой, оберегайте от чрезмерного холода и тепла, попадания прямых солнечных лучей на протяжении продолжительного периода времени.
- Держите синтезатор на безопасном расстоянии от нагревательных приборов и открытого огня (в том числе восковых свечей).

Предупреждение! Держите колонки на безопасном расстоянии от ушей.

- Использование повышенной громкости синтезатора может стать причиной нарушения работы слухового аппарата. При ухудшении слуха или шуме в ушах проконсультируйтесь со специалистом.
- Держите на расстоянии от синтезатора другие электрические приборы, такие как радиоприемники, телевизоры, колонки. Подобные устройства могут создавать помехи и повлиять на исправность работы синтезатора.
- Всегда выключайте устройство по окончании работы и на период времени, когда Вы его не используете.
- Данный прибор не предназначен для использования маленькими детьми и лицами с дисфункциями работы головного мозга при условии отсутствия наблюдения за ними лиц, умеющих обращаться с синтезатором.
- Не давите слишком сильно на клавиши и кнопки устройства.

Меры предосторожности при использовании адаптера.

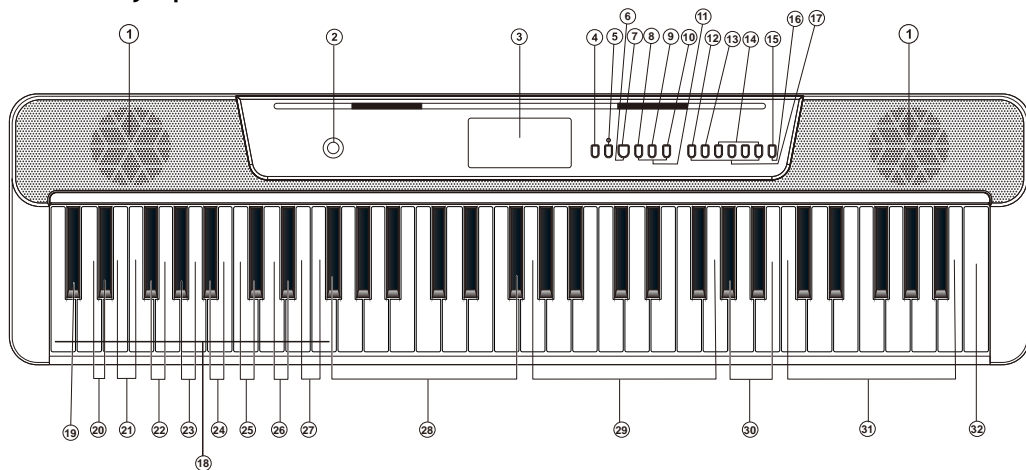
- Во избежание причинения вреда прибору и его пользователю используйте только адаптеры постоянного/переменного тока, подходящие для синтезатора по техническим характеристикам. При возникновении сомнений относительно использования выбранного адаптера проконсультируйтесь с Вашим продавцом.
- Перед подсоединением адаптера к сети убедитесь в сопоставимости технических характеристик источника питания, адаптера и устройства, указанных на приборе.
- Убедитесь, что источник питания находится на доступном и достаточно близком прибору расстоянии. При возникновении сбоев в работе немедленно отсоедините адаптер от источника питания.

Общая информация

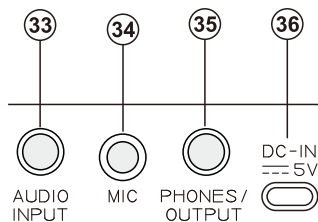
- Следите за исправностью кабеля питания. Не скручивайте и не прокладываете его вблизи предметов с острыми гранями.
- Регулярно проверяйте прибор и шнур на наличие повреждений.
- При наличии повреждений кабеля адаптера дальнейшее использование запрещено.
- Перед отсоединением синтезатора от сети питания не забывайте отключать его.
- Не забывайте отсоединять адаптер от сети по завершении работы с синтезатором.
- Отсоединяйте адаптер, держась за вилку кабеля. Запрещено выдергивать кабель, держась за него.

Управление устройством

Схема устройства



- | | |
|--|--|
| <ul style="list-style-type: none"> 1. Динамики 2. Питание ВКЛ / ВЫКЛ 3. Дисплей 4. Функция* 5. Верх / Низ 6. Демо 7. Старт / Стоп 8. Синхронизация 9. Вставка 10. Чувствительность 11. Три режима обучения:
Соло, Следование, Ансамбль 12. Простой аккорд 13. Классический аккорд 14. Клавиши управления памятью 15. Ритм* 16. Тембр* 17. Предустановленные тембры 18. Зона аккордов 4+19. Клик 4+20. Регулировка общей громкости 4+21. Регулировка громкости ритма 4+22. Регулировка громкости аккорда 4+23. Сустейн | <ul style="list-style-type: none"> 4+24. Вибрато 4+25. Разделение клавиатуры 4+26. Программирование 4+27. Запись 4+28. Транспонирование 4+29. Темп 4+30. Метроном 31. Цифровые клавиши для ввода
номера тембра/ритма/мелодии 4+32. Ударные на клавиатуре 33. Аудио вход 34. Микрофонный вход 35. Аудио выход 36. USB-C разъем зарядки |
|--|--|



Подключение аудиоустройств к разъему AUDUO INPUT

Устройство оснащено встроенной стереосистемой, Вы можете использовать данный синтезатор как звуковую систему для воспроизведения музыки с мобильных устройств, стационарного компьютера или иных аудио устройств. Для подключения: сначала отключите инструмент, подключите кабель к аудиовходу AUDIO INPUT (33) на задней панели синтезатора, а затем к внешнему устройству. После этого включите синтезатор.

Использование микрофона

В устройстве предусмотрена возможность подключения микрофона (не входит в комплект).

- Подсоедините микрофон к разъему MIC (34) на синтезаторе.
- После подключения к устройству микрофон готов к работе.
- Изменение громкости микрофона невозможно.

Подключение наушников

Подключите наушники к выходу PHONES/OUTPUT (35), тогда Вы сможете учиться музыке, не создавая помех окружающим. При этом внутренняя акустическая система будет автоматически отключена.

Категорически не рекомендуется использовать наушники на высокой громкости в течение длительного времени.

Применение адаптера питания

Для данного синтезатора используйте рекомендованные и подходящие по техническим характеристикам адаптеры (выходное напряжение – 5 В, выходной ток – 2 А).

Штекер шнура питания USB-C подсоедините к разъему для зарядки на задней стенке инструмента (36), другую сторону кабеля со штекером USB-A подсоедините к адаптеру, а вилку – к розетке сети питания.

Включите синтезатор.

Внимание: перед подключением либо отключением адаптера всегда выключайте синтезатор. Отключайте адаптер от сети питания, когда Вы не используете синтезатор.

Включение и выключение синтезатора

Нажмите клавишу ПИТАНИЕ (2) для включения инструмента. Для выключения прибора нажмите клавишу ПИТАНИЕ (2).

Клавиши с двойным функционалом

После включения устройства вы можете активировать необходимые функции. Клавиши в правой части панели управления имеют двойной функционал. Для переключения функций используйте клавишу ВЕРХ/НИЗ (5). По умолчанию активированы функции клавиш, подписанные снизу. После нажатия клавиши ВЕРХ/НИЗ загорится индикатор – активируются функции клавиш, подписанные сверху.

Звук клавиш

Во время переключения функций и тембров при нажатии на клавиши будет воспроизводиться характерный «клик». По умолчанию эта функция включена. Чтобы включить или отключить функцию нажмите сочетание клавиш ФУНКЦИЯ (4) + КЛИК (19).

Настройка общей громкости

Для регулировки громкости нажмите клавишу ФУНКЦИЯ + ГРОМКОСТЬ +/- (20) на основной клавиатуре.

Для установки громкости по умолчанию одновременно нажмите клавиши ФУНКЦИЯ + ГРОМКОСТЬ + и - (20).

Ударные

Нажмите клавиши ФУНКЦИЯ + УДАРНЫЕ (32) для активации. Функция позволяет воспроизводить звуки ударных инструментов, используя основную клавиатуру.

Для отключения функции повторно нажмите клавиши ФУНКЦИЯ + УДАРНЫЕ.

Тембры

В данном устройстве предусмотрено 256 тембров на выбор. По умолчанию установлен тембр классического пианино (№ 000).

Для выбора тембра введите его номер при помощи клавиши ТЕМБР + цифровые клавиши (31). Номера тембров представлены в приложении. Вы можете выбрать предустановленный тембр с помощью соответствующих клавиш на панели (17).

Демо мелодии

В памяти устройства есть 24 демо мелодии. Они пронумерованы от 00 до 23. Для воспроизведения всех мелодий по очереди нажмите клавишу ДЕМО (6).

Для выбора номера конкретной мелодии используйте клавишу ФУНКЦИЯ + цифровые клавиши (31). Номера всех мелодий представлены в приложении.

Для остановки и возобновления воспроизведения нажмите клавишу ДЕМО.

Ритмы

В устройстве предусмотрено 256 ритмов на выбор (нумерация 000-255). Когда активирован верхний функционал клавиш (индикатор клавиши ВЕРХ/НИЗ горит), для выбора нужного ритма используйте клавиши РИТМ (15) + цифровые клавиши (31).

Для начала или остановки воспроизведения ритма нажмите клавишу СТАРТ/СТОП (7).

Когда ритм не воспроизводится, нажмите клавишу СИНХРОНИЗАЦИЯ (8) и любую из клавиш в зоне аккордов (с 1 по 19 клавишу на основной клавиатуре слева), ритм запустится одновременно с нажатием.

При воспроизведении ритма нажмите клавишу ВСТАВКА (9), короткая барабанная сбивка добавится в ритм.

Для регулировки громкости ритма нажмите клавишу РИТМ (15) + ГРОМКСТЬ РИТМА +/- (21) на основной клавиатуре.

Для установки громкости ритма по умолчанию одновременно нажмите клавиши РИТМ (15) + ГРОМКСТЬ РИТМА + и - (21).

Метроном

Метроном имеет 4 настройки – 1/4, 2/4, 3/4, 4/4. Для переключения между настройками или отключения метронома нажимайте сочетание клавиш ФУНКЦИЯ + МЕТРОНОМ (30).

Темп

По умолчанию установлен темп 120. Он может быть изменен в диапазоне 30 – 240 уд/мин. Для установки нужного темпа нажмите сочетание клавиш ФУНКЦИЯ + ТЕМП +/- (29).

Во время воспроизведения ритма вы можете изменить его темп нажатием клавиш ФУНКЦИЯ + ТЕМП +/- (29).

Для возврата к установкам по умолчанию нажмите клавиши ФУНКЦИЯ + ТЕМП СБРОС (29).

Стандартная аппликатура

Когда ритм активирован, нажмите клавишу КЛАССИЧЕСКИЙ АККОРД (13). После этого Вы можете играть аккорды со стандартной аппликатурой на клавишах в зоне аккордов (с 1 по 19 клавишу слева). Для отключения функции еще раз нажмите клавишу (13).

Упрощенная аппликатура

Когда ритм активирован, нажмите клавишу ПРОСТОЙ АККОРД (12). После этого Вы можете играть аккорды с упрощенной аппликатурой на клавишах в зоне аккордов (с 1 по 19 клавишу слева). Для отключения функции еще раз нажмите клавишу (12).

Аппликатуры аккордов показаны в приложении.

Вы можете отрегулировать громкость аккорда при помощи клавиш ФУНКЦИЯ + ГРОМКОСТЬ АККОРДА +/- (22).

Чувствительность клавиатуры

Для включения/отключения чувствительности используйте клавишу ЧУВСТВИТЕЛЬНОСТЬ (10). По умолчанию она активируется после включения.

Сустейн

Для включения/отключения эффекта сустейна нажмите клавиши ФУНКЦИЯ + СУСТЕЙН ВКЛ / ВЫКЛ (23).

Вибрато

Для включения/отключения эффекта вибрато нажмите клавиши ФУНКЦИЯ + ВИБРАТО ВКЛ / ВЫКЛ (24).

Транспонирование

Данное устройство разрешает транспонировать строй в диапазоне от - 6 до + 6 полутонов.

Для того чтобы задать необходимый параметр транспонирования, нажмите сочетание клавиш ФУНКЦИЯ и ТРАНСПОНИРОВАНИЕ +/- (28). Благодаря этой функции исполнитель может играть любое произведение в любой тональности, используя те же аппликатуры.

Разделение клавиатуры

Для включения/отключения функции нажмите клавиши **ФУНКЦИЯ + РАЗДЕЛЕНИЕ (25)**. При этом клавиатура разделится следующим образом: тон 24 клавиш слева увеличится на октаву, они будут воспроизводить оригинальный тембр пианино. Тон клавиш справа уменьшится на октаву, для этой части клавиатуры можно настроить тембр. После этого можно играть разные тембры на левой и правой частях клавиатуры.

Программирование ритма

Для включения/отключения режима программирования нажмите клавиши **ФУНКЦИЯ + ПРОГР. (26)**. Функция ударных на клавиатуре будет активирована автоматически. Данный режим предназначен для создания собственных ритмов с помощью основной клавиатуры. Нажмите любую клавишу для начала записи.

Максимум можно записать 32 собственных ритма. Когда память устройства заполнится, запись остановится.

Для начала/остановки воспроизведения ритма нажмите клавиши **ФУНКЦИЯ + ВОСПР. (26)**.

После отключения режима записанные ритмы не сохраняются.

Запись и воспроизведение

Используйте эту функцию для записи своих мелодий. Для начала/остановки записи нажмите клавиши **ФУНКЦИЯ + ЗАПИСЬ (27)**.

Запись начнется автоматически после нажатия любой клавиши.

Когда память устройства заполнится, запись прекратится автоматически.

Для начала/остановки воспроизведения записанной мелодии нажмите клавиши **ФУНКЦИЯ + ВОСПР (27)**.

Память

Функция памяти используется для сохранения выбранного тембра, ритма и темпа. Это позволяет менять пресеты во время исполнения. Память устройства рассчитана на три пресета.

Установите нужный параметр тембра/ритма/темпа. Убедитесь, что клавиша **ВЕРХ/НИЗ (5)** нажата (индикатор горит). Нажмите сочетание клавиш **ПАМЯТЬ + М1 / М2 / М3 (14)** для сохранения пресета в один из трех слотов.

Для замены пресета в слоте нажмите клавиши повторно.

При перезапуске устройства записанные данные не сохраняются.

Режимы обучения

Обучение состоит из трех разделов. Выполнение упражнений данных разделов поможет начинающим в освоении игры на синтезаторе.

Данные упражнения предусмотрены для тренировки слуха и чувства ритма.

Для активации режимов обучения должны быть активны клавиши нижнего ряда (индикатор клавиши ВЕРХ/НИЗ не горит).

Для включения необходимого режима нажмите клавишу СОЛО / СЛЕДОВ. / АНСАМБЛЬ (11), на дисплее отобразится номер мелодии. Для выбора конкретной мелодии используйте клавиши ФУНКЦИЯ + цифровые клавиши (31). Для отключения режима повторно нажмите клавишу (11).

Режим обучения «Соло»

С помощью данного режима вы можете воспроизвести мелодию песни, нажимая любую отдельную клавишу, попадая в ритм. При правильном ритме воспроизведение будет продолжено. Играйте в такт музыки для продолжения.

Режим обучения «Следование»

В данном режиме мелодия будет остановлена, как только вы сыграете неверную ноту. Инструмент продолжит воспроизведение, как только вы исправите ошибку.

Режим обучения «Ансамбль»

В этом режиме Вы сможете тренировать музыкальный слух, играя ноты под аккомпанемент, воспроизводимый синтезатором. Вам будет необходимо сыграть правильные ноты, подходящие под учебную мелодию, а если в течение 3х секунд вы этого не сделаете, инструмент сыграет партию за вас, на дисплее отобразится корректная нота и темп.

Общая информация

Обслуживание и уход

- Всегда содержите инструмент в чистоте, препятствуя попаданию пыли и грязи.
- Выключите синтезатор, нажав кнопку ПИТАНИЕ (2).
- Отсоедините подключенные наушники и др. аксессуары.
- Отсоедините штекер адаптера питания из разъема.
- Если Вы не собираетесь пользоваться синтезатором в течение продолжительного интервала времени, также выполните вышеуказанные инструкции.
- Протирайте поверхность прибора только сухой мягкой тканью. Не используйте какие-либо моющие средства.
- Содержите прибор в безопасном сухом месте.

Технические характеристики

Мощность динамиков: 3 Вт x 2

Габариты устройства: 915 x 242 x 79 мм

Срок службы: 3 года.

Компания-производитель оставляет за собой право вносить изменения в конструкцию, технические характеристики, дизайн и комплектацию товара без предварительного уведомления. Указанные рисунки, вес и геометрические размеры имеют приблизительные значения.

Утилизация изделия

Если Вы желаете утилизировать данное изделие, не выбрасывайте его вместе с обычным бытовым мусором. Существует отдельная система сбора использованных электронных изделий в соответствии с законодательством, которая предполагает соответствующее обращение, возврат и переработку.



Обращайтесь в органы местного управления за инструкциями по правильной утилизации продукта. Тем самым Вы обеспечите утилизацию Вашего изделия с соблюдением обязательных процедур по обработке, утилизации и вторичной переработке и, таким образом, предотвратите потенциальное негативное воздействие на окружающую среду и здоровье людей.

Гарантия и ремонт

Данный прибор был изготовлен и испытан по необходимым методикам. Производитель предоставляет гарантию на нормальную работу прибора в течение 12 месяцев со дня покупки при соблюдении условий, указанных в гарантийном талоне изделия, и следующих ниже пунктов:

Все недостатки, связанные с дефектами материала и производства, во время действия гарантийного срока устраняются бесплатно. Рекламации должны регистрироваться непосредственно после обнаружения недостатков.

На ущерб, вызванный ненадлежащим обращением, обслуживанием, неправильной установкой или содержанием, неквалифицированным подключением или инсталляцией, а также непреодолимой силой или другими внешними влияниями, гарантийные обязательства не распространяются.

Мы оставляем за собой право при получении рекламации ремонтировать или заменять неисправные детали либо обменивать прибор. Замененные детали переходят в нашу собственность.

На основе гарантии невозможны любые дальнейшие претензии. Право на гарантию покупатель получает при условии предъявления правильно заполненного гарантийного талона.

Для гарантийного ремонта обращайтесь только в специализированные сервисные центры. Список актуальных сервисных центров находится на сайте компании www.tesler-electronics.ru

Дата производства

Каждому изделию присваивается уникальный серийный номер в виде буквенно-цифрового ряда, который содержит следующую информацию: модель изделия, дату производства, порядковый номер изделия. Серийный номер располагается на дне изделия и в гарантийном талоне. Пример серийного номера: 019KB61351223100001, где

1. первые три цифры (019) – для внутреннего использования производителя,
2. буквы и цифры (KB6135) – соответствуют сокращенному наименованию модели (полное обозначение см. на упаковке),
3. четыре цифры – месяц и год производства (1223),
4. последние шесть цифр (100001) – порядковый номер изделия.

Общая информация

Производитель:

Фучжоу Пайдэ Технолоджи Ко., Лтд.

Адрес: 18 флор, Бьяоли билдинг, но. 99 Худун Роад, Фучжоу, Фуцзянь, Китай

Сделано в Китае

Manufacturer:

Fuzhou Paide Technology Co., Ltd.

Address: 18 Floor, Biaoli Building, no. 99 Hudong Road, Fuzhou, Fujian, China

Made in China

Импортер:

ООО «Перспектива Т»

Адрес: 117218, г. Москва, ул. Кржижановского, д. 29, корп. 5, пом. 1, ком. 11.

Срок гарантии 12 месяцев

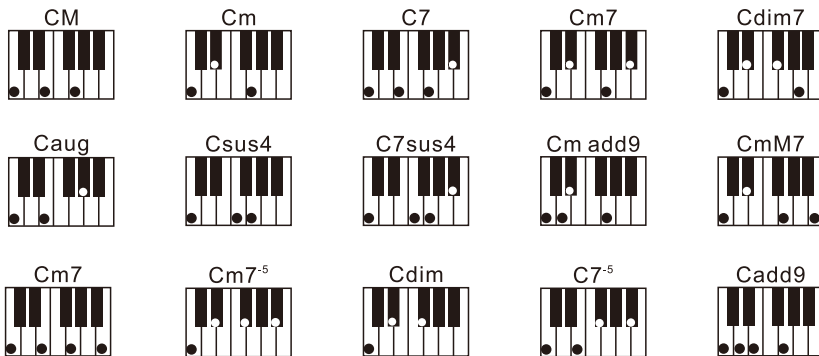
Срок службы 3 года

Соответствует требованиям ТР ТС 004/2011, ТР ТС 020/2011, ТР ЕАЭС 037/2016.



Приложение

Аккорды стандартной аппликатуры



Аккорды одиночной аппликатуры

	M	m	7	m7
C				
C#				
D				
D#				
E				
F				
F#				
G				
G#				
A				
A#				
B				

Список тембров

000 Acoustic Grand Piano 1	066 Vibrato Vibraphone 2	132 Acoustic Bass 5	198 Edge Violin 8
001 Music Box 1	067 Vibrato Accordion 1	133 Electric Bass 6	199 Edge Viola 8
002 Vibraphone 1	068 Vibrato Acoustic Bass 1	134 Edge Violin 6	200 Cello 5
003 Accordion 1	069 Electric Bass 5	135 Edge Viola 6	201 Long Harp 4
004 Acoustic Bass 1	070 Edge Violin 3	136 Edge Cello 7	202 String Ensemble 8
005 Electric Bass 1	071 Edge Viola 3	137 Harp 8	203 Trumpet 6
006 Violin 1	072 Edge Cello 3	138 Edge String 5	204 Synth Brass 9
007 Viola 1	073 Harp 4	139 Edge Trumpet 5	205 Alto Sax 10
008 Cello 1	074 String Ensemble 1	140 Edge Synth Brass 3	206 Clarinet 10
009 Orchestral Harp	075 Trumpet 2	141 Alto Sax 7	207 Lead Square 9
010 String Ensemble 1	076 Synth Brass 4	142 Clarinet 7	208 Long Piano 4
011 Trumpet 1	077 Alto Sax 3	143 Lead Square 6	209 Long Music Box 3
012 Synth Brass 1	078 Clarinet 3	144 Long Piano 2	210 Long Vibraphone 2
013 Alto Sax 1	079 Edge Square 3	145 Vibrato Music Box 5	211 Accordion 3
014 Clarinet 1	080 Long Piano 1	146 Vibrato Vibraphone 4	212 Acoustic Bass 8
015 Square 1	081 Long Music Box 1	147 Vibrato Accordion 3	213 Long E-Bass 3
016 Vibrato Piano 1	082 Long Vibraphone 1	148 Acoustic Bass 6	214 Violin 6
017 Vibrato Music Box 1	083 Accordion 2	149 Electric Bass 7	215 Viola 6
018 Vibrato Vibraphone 1	084 Vibrato Acoustic Bass 2	150 Edge Violin 7	216 Cello 6
019 Edge Accordion 1	085 Vibrato E-Bass 1	151 Edge Viola 7	217 Long Harp 5
020 Acoustic Bass 2	086 Edge Violin 4	152 Edge Cello 8	218 String Ensemble 9
021 Electric Bass 2	087 Edge Viola 4	153 Long Harp 1	219 Edge Trumpet 8
022 Edge Violin 1	088 Edge Cello 4	154 String Ensemble 5	220 Edge Synth Brass 5
023 Edge Viola 1	089 Harp 5	155 Edge Trumpet 6	221 Alto Sax 11
024 Edge Cello 1	090 String Ensemble 5	156 Edge Synth Brass 4	222 Clarinet 10
025 Harp 1	091 Trumpet 3	157 Edge Sax 3	223 Edge Square 5
026 Edge String 1	092 Synth Brass 5	158 Edge Clarinet 3	224 Acoustic Grand Piano 7
027 Edge Trumpet 1	093 Alto Sax 4	159 Edge Square 4	225 Music Box 6
028 Edge Synth Brass 1	094 Clarinet 4	160 Acoustic Grand Piano 5	226 Vibraphone 7
029 Edge Sax 1	095 Lead Square 3	161 Vibrato Music Box 6	227 Edge Accordion 8
030 Edge Clarinet 1	096 Vibrato Piano 3	162 Vibrato Vibraphone 5	228 Acoustic Bass 10
031 Edge Square 1	097 Vibrato Music Box 3	163 Edge Accordion 6	229 Long E-Bass 4
032 Acoustic Grand Piano 2	098 Vibrato Vibraphone 3	164 Acoustic Bass 7	230 Violin 7
033 Music Box 2	099 Vibrato Accordion 2	165 Long E-Bass 2	231 Edge Viola 9
034 Vibraphone 2	100 Long Acoustic Bass 1	166 Violin 4	232 Edge Cello 9
035 Edge Accordion 2	101 Vibrato E-Bass 2	167 Viola 4	233 Harp 9
036 Acoustic Bass 3	102 Edge Violin 5	168 Cello 2	234 Edge String 6
037 Electric Bass 3	103 Edge Viola 5	169 Long Harp 2	235 Edge Trumpet 9
038 Edge Violin 2	104 Edge Cello 5	170 String Ensemble 6	236 Synth Brass 10
039 Edge Viola 2	105 Harp 6	171 Edge Trumpet 7	237 Alto Sax 12
040 Edge Cello 2	106 String Ensemble 6	172 Synth Brass 7	238 Clarinet 12
041 Harp 2	107 Trumpet 4	173 Alto Sax 8	239 Lead Square 10
042 Edge String 2	108 Synth Brass 6	174 Clarinet 8	240 Long Piano 5
043 Edge Trumpet 2	109 Alto Sax 5	175 Lead Square 7	241 Long Music Box 4
044 Synth Brass 2	110 Clarinet 5	176 Long Piano 3	242 Long Vibraphone 3
045 Edge Sax 2	111 Lead Square 4	177 Long Music Box 2	243 Edge Accordion 9
046 Edge Clarinet 2	112 Vibrato Piano 4	178 Vibrato Vibraphone 6	244 Acoustic Bass 11
047 Edge Square 2	113 Vibrato Music Box 4	179 Vibrato Accordion 4	245 Electric Bass 9
048 Acoustic Grand Piano 3	114 Vibraphone 4	180 Vibrato Acoustic Bass 3	246 Edge Violin 9
049 Music Box 3	115 Edge Accordion 4	181 Vibrato E-Bass 3	247 Edge Viola 10
050 Vibraphone 3	116 Long Acoustic Bass 2	182 Violin 5	248 Edge Cello 10
051 Edge Accordion 3	117 Long E-Bass 1	183 Viola 5	249 Harp 10
052 Acoustic Bass 4	118 Violin 3	184 Cello 4	250 Edge String 7
053 Electric Bass 4	119 Viola 3	185 Long Harp 3	251 Edge Trumpet 10
054 Violin 2	120 Edge Cello 6	186 String Ensemble 7	252 Edge Synth Brass 6
055 Viola 2	121 Harp 7	187 Trumpet 5	253 Edge Sax 4
056 Cello 2	122 Edge String 4	188 Synth Brass 8	254 Edge Clarinet 4
057 Harp 3	123 Edge Trumpet 4	189 Alto Sax 9	255 Edge Square 6
058 Edge String 3	124 Edge Synth Brass 2	190 Clarinet 9	
059 Edge Trumpet 3	125 Alto Sax 6	191 Lead Square 8	
060 Synth Brass 3	126 Clarinet 6	192 Acoustic Grand Piano 6	
061 Alto Sax 2	127 Lead Square 5	193 Music Box 5	
062 Clarinet 2	128 Acoustic Grand Piano 4	194 Vibraphone 6	
063 Lead Square 2	129 Music Box 4	195 Edge Accordion 7	
064 Vibrato Piano 2	130 Vibraphone 5	196 Acoustic Bass 8	
065 Vibrato Music Box 2	131 Edge Accordion 5	197 Electric Bass 8	

Список ритмов

000 Disco	068 Jive 1	136 Disco Party 2	204 Show Tune 3
001 Rock'n Roll 1	069 Love Song 1	137 Disco Samba 2	205 Analog Ballad 3
002 Rock'n Roll 2	070 Medium Jazz 1	138 Dixie Jazz 2	206 Salsa 3
003 Waltz	071 Modern Country Pop 1	139 Pop New Age 2	207 Jazz Rock 3
004 Bossanova	072 Modern R&B 1	140 Uk pop 2	208 Jazz Beat 3
005 Slow Rock 1	073 Bullfight	141 USA March 2	209 Jazz Beat 4
006 Slow Rock 2	074 Samba 1	142 Club Dance 2	210 Jazz Club 3
007 Slow Rock 3	075 Samba2	143 Rumba 1	211 Jazz BigBand 3
008 Slow Soul 1	076 Schlager Rock 1	144 8Beat Modern 2	212 Pub Piano 3
009 16 Beat Pop	077 Schlager Rock 2	145 Country Ballad 2	213 Swing Beat 2
010 8 Beat Pop	078 Tarantella 1	146 Hard Rock 2	214 Slow&Easy 3
011 8 Beat Soul	079 Tijuana	147 Hully Gully 2	215 Reggae 2
012 8 Beat Rock	080 Electro Pop 1	148 Jive 2	216 Rock Ballad 3
013 Rap Pop	081 Fusion 1	149 LoveSong 2	217 R&B Ballad 3
014 Pop Rock	082 Hip Shuffle	150 Medium Jazz 2	218 Piano Ballad 3
015 60's Soul	083 Limbo Rock 1	151 Modern Country Pop 2	219 Acoustic Ballad 3
016 70's Soul 1	084 Acoustic Ballad 1	152 Modern R&B 2	220 Limbo Rock 3
017 Straight Rock 1	085 Piano Ballad 1	153 Pasodoble 1	221 Hip Beat 2
018 Techno 1	086 R&B Ballad 1	154 Samba 3	222 Fusion 3
019 Techno 2	087 Rock Ballad 1	155 Samba 4	223 Electro Pop 3
020 Funk	088 Reggae	156 Schlager Rock 3	224 Tijuana Beat 2
021 Mambo 1	089 Slow & Easy 1	157 SchlagerAlp 1	225 Tarantella 3
022 Mambo 2	090 Swing Waltz	158 Tarantella 2	226 SchlagerAlp 2
023 Country 1	091 Pub Piano 1	159 Tijuana Beat 1	227 Schlager Rock 4
024 Country 2	092 Jazz Big Band 1	160 Electro Pop 2	228 Samba 5
025 16 Beat Shuffle	093 Jazz Club 1	161 Fusion 2	229 Samba 6
026 8 Beat Adria 1	094 Jazz Waltz 1	162 Hip Beat 1	230 Pasodoble 2
027 Big Band Slide 1	095 Jazz Waltz 2	163 Limbo Rock 2	231 Modern R&B 3
028 Big Band Shuffle 1	096 Jazz Rock 1	164 Acoustic Ballad 2	232 Modern Country Pop 3
029 Big Band Shuffle 2	097 Salsa 1	165 Piano Ballad 2	233 Medium Jazz 3
030 Fast Band 1	098 Analog Ballad 1	166 R&B Ballad 2	234 LoveSong 3
031 Fast Band 2	099 Show Tune 1	167 Rock Ballad 2	235 Jive 3
032 Bolero 1	100 China Style	168 Reggae 1	236 Hully Gully 3
033 Cat Groove 1	101 Slow Rock4	169 Slow&Easy 2	237 Hard Rock 3
034 Classic Piano 1	102 Slow Rock5	170 Swing Beat 1	238 Country Ballad 3
035 Cumbia 1	103 Slow Beat	171 Pub Piano 2	239 8Beat Modern 3
036 Club Pop	104 70's Soul 2	172 Jazz BigBand 2	240 Rumba 2
037 Latin Rock	105 Straight Rock 2	173 Jazz Club 2	241 Club Dance 3
038 Ober Polka 1	106 Techno 3	174 Jazz Beat 1	242 USA March 3
039 Polka Pop	107 Mambo Dance 2	175 Jazz Beat 2	243 Uk pop 3
040 Twist	108 Country Music 2	176 Jazz Rock 2	244 Pop New Age 3
041 Unplugged 1	109 8 Beat Adria 2	177 Salsa 2	245 Dixie Jazz 3
042 Blue Grass 1	110 Big Band Slide 2	178 Analog Ballad 2	246 Disco Samba 3
043 Blue Grass 2	111 Big Band Shuffle 3	179 Show Tune 2	247 Disco Party 3
044 Blue Grass 3	112 Big Band Shuffle 4	180 68 Beat Blues 1	248 Disco Latin 3
045 Cha Cha	113 Fast Band 3	181 16 Beat Ballad 1	249 Disco Hands 3
046 Saturday Night 1	114 Fast Band 4	182 68 Beat Ballad 1	250 Disco Funk 3
047 Pop Ballad 1	115 Bolero 2	183 Big Band Ballad 1	251 Disco Fox 3
048 Pop Waltz	116 CatGroove 2	184 West Shuffle	252 Disco Chocolate 3
049 Britannia Pop	117 ClassicPianoBld 2	185 Calypso	253 Club Latin 3
050 Club Latin 1	118 Cumbia 2	186 Casa	254 Bright Pop 2
051 Disco Chocolate 1	119 Funky Disco	187 ChrIston	255 Slow Soul 2
052 Disco Fox 1	120 Latin Beat	188 Detroit	
053 Disco Funk 1	121 Ober Polka 2	189 Dance Pop	
054 Disco Hands 1	122 Unplugged 2	190 Espag Nol	
055 Disco Latin 1	123 Saturday Night 2	191 Fast Gospel	
056 Disco Party 1	124 Pop Ballad 2	192 Ground Beat	
057 Disco Samba 1	125 Blue Grass 4	193 Guad Dance	
058 Dixie Jazz 1	126 Blue Grass 5	194 Modern Cha Cha	
059 Pop New Age 1	127 Blue Grass 6	195 Merengue	
060 UK Pop 1	128 Slow Soul3	196 Bellet	
061 USA March 1	129 Bright Pop	197 Rave	
062 Club Dance 1	130 Club Latin 2	198 Sy Boogie	
063 Rumba	131 Disco Chocolate 2	199 Seville	
064 8 Beat Modern 1	132 Disco Fox 2	200 Big Band Ballad 2	
065 Country Ballad 1	133 Disco Funk 2	201 68 Beat Ballad 2	
066 Hard Rock 1	134 Disco Hands 2	202 16 Beat Ballad 2	
067 Hully Gully 1	135 Disco Latin 2	203 68 Beat Blues 2	

Список демо мелодий

- D00 Mozart's piano sonata
- D01 Turkish March
- D02 Flight of the Bumble-Bee
- D03 Waltz Op64 No.1 By Chopin
- D04 Red River Valley
- D05 Mary had a little lamb
- D06 Boom! Boom! Ain't It Great To Be Crazy
- D07 I've Been Working On The Railroad
- D08 The Old Gray Mare
- D09 Bingo
- D10 American Patrol March
- D11 La Cucaracha
- D12 She wore a yellow ribbon
- D13 My Old Kentucky Home
- D14 Danny Boy
- D15 Radetzky March
- D16 Home On The Range
- D17 Ding Dong Merrily On High
- D18 Skip To My Lou
- D19 John Jacob Jingleheimer Schmidt
- D20 If You're Happy And You know It
- D21 Down By The Station
- D22 It's Raining It's Pouring
- D23 Row Row Row Your Boat